



fotoschmiede

---

peter meulmann



*Dessous*

# Unsere hochwertigen Wandbildkollektionen



# Unsere Folio- & Präsentations-Boxen



# *Informationen zu Deinem exklusiven Dessous-Fotoshooting*

## *Vertrauen, Ästhetik und Leidenschaft – Dein unvergessliches Erlebnis*

Die Sinnlichkeit und Eleganz eines Dessous-Shootings in Schwarzweiß sind Ausdruck purer Ästhetik und Intimität. Wir fangen mit kunstvoller Lichtführung Deine Schönheit und Anmut ein. Unsere Körperlandschaften sind mehr als nur Fotografie – sie sind ein Ausdruck von Selbstbewusstsein und Verführung, eingefangen in zeitloser Eleganz. Unsere Portraits, exklusiven Wandbild-Kollektionen und stilvollen Folio-Boxen bewahren diese sinnlichen Erinnerungen, damit Du die Kunst der Selbstliebe und Ausdruckskraft immer wieder neu erleben kannst.

Ein Dessous-Fotoshooting ist mehr als nur ein Fotoshooting – es ist eine Reise zu Deinem inneren Selbst, zu Deiner sinnlichen Seite, die vielleicht noch nie so im Mittelpunkt stand.

Vertrauen, Diskretion und Ambiente sind uns daher wichtig. Unser Ziel ist es, dass Du Dich während des gesamten Prozesses wohlfühlst, von der ersten Beratung bis hin zum Moment, in dem Du Deine Bilder in Händen hältst.



# Tipps für Dein perfektes Dessous-Fotoshooting:

**Vertraue uns und Dir selbst:** Deine Schönheit liegt nicht nur im Äußeren, sondern auch in der Ausstrahlung. Vertraue darauf, dass wir Deine individuelle Schönheit einfangen werden, und lasse Dich fallen.

**Wähle Deine Outfits mit Bedacht:** Bringe verschiedene Dessous-Sets mit, die Du liebst und in denen Du Dich sexy und selbstbewusst fühlst. Dunkle und einfarbige Sets wirken in Schwarz-Weiß besonders elegant und zeitlos.

**Pflege Deine Haut vor dem Shooting:** Eine weiche, gepflegte Haut lässt die Bilder noch sinnlicher wirken. Vermeide jedoch Selbstbräuner, da dies in Schwarz-Weiß-Fotografien unnatürlich wirken kann. Dusche vorher und ziehe, wenn Du Haut zeigen möchtest, nichts Enganliegendes (BHs, enge Jeans, etc.) an. Dies gibt Abdrücke, die wir vermeiden wollen. Ein Trainingsanzug ist hier meist die erste Wahl.

**Betone Deine Augen:** Wähle ein Make-up, das Deine Augen hervorhebt, ohne zu übertreiben. Ein natürlicher Look, der Deine individuellen Merkmale betont, wirkt in Schwarz-Weiß besonders stark.

**Entspanne Dich:** Gönn Dir vor dem Shooting etwas Ruhe. Ein entspannter Geist strahlt Gelassenheit und Selbstbewusstsein aus, was sich in den Bildern widerspiegeln wird.


**Bringe Accessoires mit:** Kleine Details wie Schmuck, Hüte oder hohe Schuhe können den Bildern zusätzliche Eleganz und Sinnlichkeit verleihen. Wir beraten Dich gerne, welche Accessoires sich am besten eignen.

**Lasse Dich auf unsere Erfahrung ein:** Diese Art von Fotoshooting ist eine Möglichkeit, eine neue Seite an Dir selbst zu entdecken.

**Denke an Deine Haltung:** Eine aufrechte, selbstbewusste Haltung ist der Schlüssel zu beeindruckenden Bildern. Wir helfen Dir dabei, die richtigen Posen zu finden.

Nach dem Shooting – die Auswahl Deiner Kunstwerke:  
Nachdem die Bilder entstanden sind, beraten wir Dich gerne bei der Auswahl Deiner Favoriten. Unsere hochwertig gestalteten Wandbild-Kollektionen und Folio-Boxen, die Deine schönsten Seiten stilvoll in Szene setzen, sind besonders beliebt.

Am Ende erhältst Du nicht nur wunderschöne Fotografien, sondern auch ein Stück Kunst, das Deine Sinnlichkeit für immer festhält.





## *Infos zu Ablauf, Designberatung und Bestellung Eurer Fotoshootings:*

Nach dem Du Kontakt zu uns aufgenommen hast, beraten wir Dich am allerliebsten im persönlichen Gespräch oder am Telefon ausführlich. Unser Ziel ist es Deine Erwartungen und Wünsche gemeinsam herauszufinden. Hierzu haben wir ein paar Fragen an Dich. Das hilft uns dabei, Dich besser kennenzulernen. Das Shooting und Deine Kunstwerke sollen ja fantastisch werden, korrekt?

Anschließend vereinbaren wir einen Termin für das Shooting mit Dir. Die feste Terminreservierung und Bestätigung erfolgt nach Begleichung des Aufnahmehonorars für die Arbeitszeit des Shootings. Da wir ja noch nicht wissen, was für Dich das passende Produkt ist, sind diese in diesem Preis noch nicht enthalten. Danach ist diese Zeit für Dich exklusiv reserviert. Zusammen mit der Bestätigungsmail erhältst Du dann noch einmal diese Infos und Tipps zu Deinem Shooting. Wir werden Dich dann bitten, uns Fotos von Deinen Räumen zu schicken, damit wir wissen wo Deine Kunstwerke hängen sollen. Hierzu fotografierst Du bitte ein weißes DIN A4 Blatt, dass Du vorsichtig mit Kreppband an den Wänden befestigst. Diese/s Foto/s mailst Du uns dann bitte an [info@fotoschmiede.de](mailto:info@fotoschmiede.de). Diese/s Foto/s brauchen wir, um Dir Deine Kunstwerke in Deinen Räumen im Vorfeld zeigen zu können.

Um Deine reservierte Shooting-Zeit optimal nutzen zu können, bitten wir Dich am Shooting-Tag pünktlich zu sein (!). Im Krankheitsfall vereinbaren wir einen Ersatztermin mit Dir.

Zum Shooting bringst Du bitte Zeit und gute Laune mit. Nach dem Shooting zeigen wir Dir alle unsere Möglichkeiten in unserem Designberatungs-Raum.

Je nach gebuchter Shooting-Option findet die Designberatung direkt im Anschluss oder zu einem weiteren für Dich exklusiv reservierten Termin statt. Circa zwei Wochen nach dem Fotoshooting treffen wir uns dafür zu Deiner Designberatung und Bestellung bei mir im Studio.

Danach zeige ich Dir Wandbild-Kollektionen, Wandbilder, Folio-Boxen und Alben, die Du bei mir erwerben kannst. Alle sind sehr sorgfältig von mir ausgewählt, so dass sie sehr langlebig sind.



Unsere wunderschönen Folio-Boxen mit hochwertigen Passepartouts und auch Fotoalben zeigen eine große Auswahl Bilder der Fotosession. Es gibt (fast) nichts Schöneres, als von Zeit zu Zeit durch die Folio-Box oder ein Fotoalbum zu blättern.

In der Folio-Box können diese Bilder zusätzlich entweder abwechselnd vorne in der Box präsentiert oder gerahmt in unserem Folio-Rahmen aufgestellt werden.

Bitte beachte, dass bei diesem zweiten Termin die Bestellung fixiert und bezahlt wird. Ich biete neben Barzahlung auch EC- und Kreditkarten-Zahlung im Studio an.

Anschließend werden Deine Arbeiten final retuschiert, bearbeitet und Deine Kunstwerke und Produkte hergestellt. Zudem werden Deine Arbeiten bei uns natürlich sicher archiviert.

Die Bestellung und Auslieferung Deiner Kunstwerke und Produkte dauert dann ca. drei bis vier Wochen. Anschließend geben wir Dir Bescheid, wenn die Arbeiten fertig sind und wir zusammen Deine Kunstwerke feierlich enthüllen können.

Wenn Du weitere Fragen hast, kannst Du Dich an uns wenden, wir helfen Dir gerne weiter.

# Unsere Aufnahmehonorare

## Studioserie Small:

Wir fotografieren circa 2 - 8 Motive im Studio.  
Die Bildmotive werden direkt im Anschluss ausgesucht.  
Vorbereitung, Studiozeit, Präsentation und Auswahl dauern  
ca. 45 Minuten.  
Produkte und dig. Bildmotive werden separat berechnet. **140 €**

jede weitere 15 Minuten Studiozeit, Präsentation  
oder Auswahl zzgl. 40 €

## Studioserie Large (Wandkollektions- und Folio-Box-Shooting) :

Wir nehmen uns Zeit und es entstehen ca. 30 Motive.  
Du kannst gerne unterschiedliche Outfits und Accessoires  
mitbringen.  
Zur Vorbereitung haben wir für Dich Fragebögen  
vorbereitet, die können wir gerne gemeinsam durchgehen  
oder wir schicken sie Dir per Mail zu.  
Die Designberatung und Auswahl finden zu einem zweiten  
Termin ca. 2 Wochen nach dem Shooting statt. Vorbereitung,  
Studiozeit, Präsentation und Auswahl beider Termine dauern  
ca. 120 Minuten.  
Produkte und dig. Bildmotive werden separat berechnet



**250 €**



Preise zu unseren Wandbildern, Wandbild-Kollektionen, Alben, Präsentations- & Folio-Boxen gibt es auf Anfrage.  
Diese werden separat berechnet.

Alle Preise beinhalten die gesetzliche Mehrwertsteuer. Preisänderungen vorbehalten.







fotoschmiede

---

peter meulmann

holzmarkt 4 - 47495 Rheinberg

02843/909393

info@fotoschmiede.de

www.fotoschmiede.de



besucht uns